



Glasfüllungen für Hauseingangstüren

Klassisch - Floral - Modern



Ganzglasseitenteile (LA3) Mit * gekennzeichnete Glasseitenteile sind im Prospekt mit Ganzglasfüllungen kombiniert abgebildet!



Halbglasfüllungen (LA2)



Insofern es die Proportionen ermöglichen,
sind die meisten Modelle auch
für Fenster lieferbar!



Türen mit sandgestrahltem Glas öffnen den Raum zum Licht!

Bei Sandstrahlgläsern wird entsprechend des Motivs eine Schablone gefertigt.
Anschließend wird das Grundglas mittels Sandstrahlung veredelt.
Die Maßanpassung der Motive erfolgt **individuell**, entsprechend der bestellten Glasgröße.
Daher ist sind die Abbildungen der dargestellten Gläser maßstäblich unverbindlich.

Alle im Prospekt abgebildeten Verglasungen sind **Glas matt/Motiv klar** und **Motiv matt/Glas klar** lieferbar!
Bei einigen Modellen ist die Fertigung **Motiv matt auf Satinato** möglich, womit ein sehr guter Sichtschutz gewährleistet ist.

Ganzglasfüllungen (LA1) Mit * gekennzeichnete Ganzglasfüllungen sind im Prospekt mit Glasseitenteilen kombiniert abgebildet!



Beispiele
für
Fenster

Glasfüllungen mit Text und Hausnummern Seite 14-15

Bestellschein, Index, Schriftenauswahl Seite 22-23



ES 505 LA 3

ES 505 LA 1



ES 505 LA 2



ES 502 LA 3

ES 502 LA 1



ES 012 LA 3

ES 512 LA 1



ES 513 LA 2



ES 013 LA 3

ES 513 LA 1

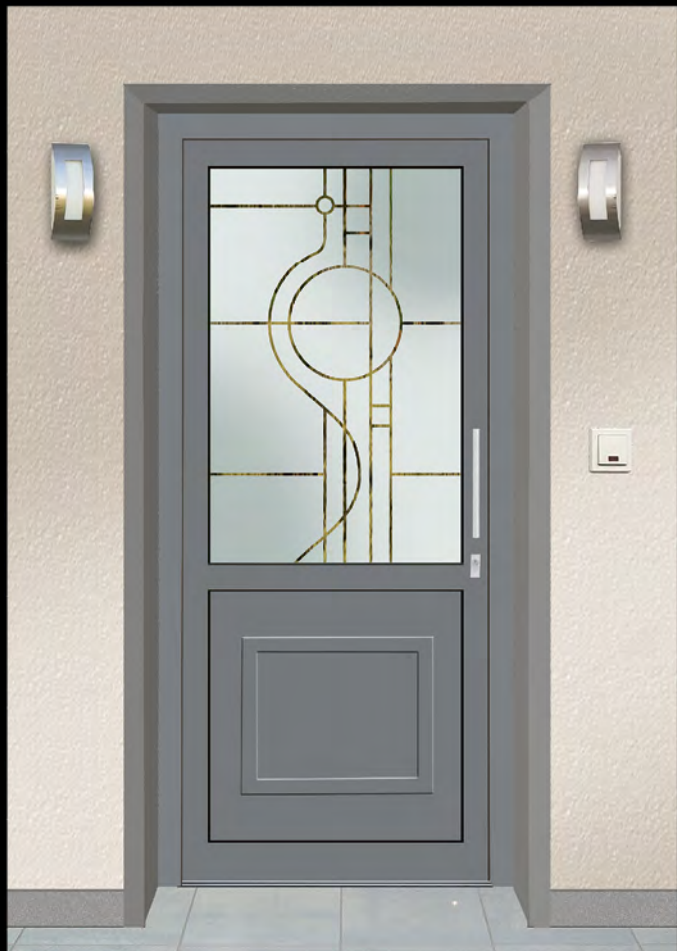


ES 508 LA 1 -Teilmattiert
(Teilmattiert bei Bestellungen angeben)

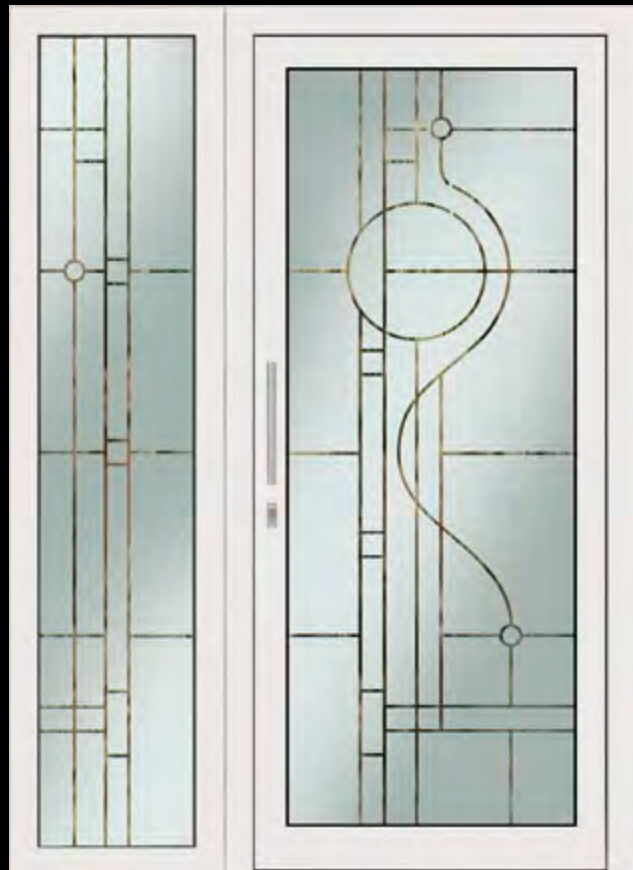


ES 508 LA 3

ES 508 LA 1



ES 507 LA 2




ES 507 LA 3

ES 507 LA 1



ES 113 LA 1

ES 113 LA 3



ES 042 LA 3

ES 235 LA 1




ES 506 LA 3

ES 506 LA 1



ES 506 LA 2



ES 042 LA 3

ES 242 LA 1




ES 242 LA 2



ES 034 LA 3

ES 234 LA 1



ES 234 LA 2



ES 543 LA 2



ES 543 LA 1



ES 221 LA 3


ES 221 LA 1



ES 221 LA 2



ES 270 LA 2



ES 270 LA 3

ES 270 LA 1



ES 509 LA 3

ES 509 LA 1




ES 031 LA 3

ES 310 LA 1



ES 511 LA 3

ES 511 LA 1



ES 031 LA 3

ES 231 LA 1



ES 241 LA 1

ES 241 LA 3



ES 544 LA 3

ES 544 LA 1




ES 510 LA 3

ES 510 LA 1



ES 545 LA 3

ES 545 LA 1



Als Vollglasfüllung ES 304 LA 1
siehe Seite 18

ES 304 LA3
(siehe auch Seite 18)



ES 112 LA 3-OV
OV=ohne Vogel im oberen Bereich
MV= mit Vogel im oberen Bereich
Bsp.MV siehe Übersicht S.02
Abb. Glas matt/Motiv klar



ES 206 LA3-MB
(MB= mit Blume mittig)
(OB=ohne Blume mittig)
Abb. Motiv matt auf Satinato
auch Glas matt/Motiv klar siehe S. 20



ES 114 LA 3



ES 115 LA 3



ES 233 LA 3
LA 1 siehe Übersicht S.3
LA 2 siehe Übersicht S.2




ES 504 LA 3
Auch als LA1 und LA2
lieferbar (o. Abb.)



ES 303 LA 3
LA1 und LA2 siehe S.18



ES 111 LA 3
Auch als LA1 und LA2 Glasfüllungen lieferbar!




ES 310 LA 3
Auch als LA1 lieferbar
Siehe S. 10



ES 234 LA 3
Auch als LA1 und LA2
siehe S. 8



ES 411 LA 3



ES 260 LA 3-T1
T1 = Text waagerecht
Abb. Schrift Monotype Corsiva

ES 260 LA 1
Schrift Monotype Corsiva, Anordnung links
Verlauf von unten nach oben
(Anordnung rechts, Verlauf von oben nach unten)

Schriftenauswahl Seite 22!

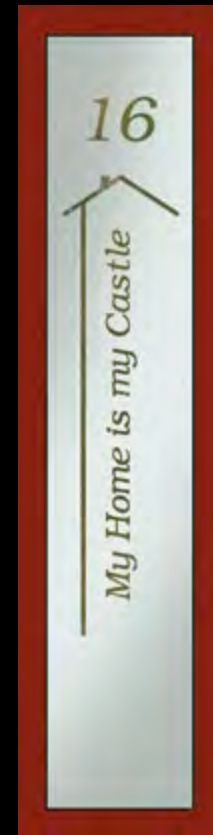
Text waagerecht oder senkrecht bei Bestellungen angeben!




ES 110 LA 3
Glas mattiert ohne Motiv




ES 012 LA 3



ES 116 LA3
Schrift Brougstey Kursiv
Verlauf von unten nach oben



ES 260 LA 3-T2
T2=Text senkrecht
Schrift Monotype Corsiva
Bsp. Text links




ES 260 LA 3-T2
T2=Text senkrecht
Schrift Arial Normal
Bsp. Text rechts



ES 260 LA 3-T1
T1 = Text waagerecht
Abb. Schrift Monotype Corsiva

Texinhalte individuell gestaltbar!



ES 265 LA 3
Schrifttyp Arial Fett
Auch als **ES 265 LA1** !
Siehe Übersicht S.3



ES 268 LA 2
Schrifttyp Bookmann Old Style Normal
Text rechts-von oben nach unten verlaufend




ES 269 LA 2
Schrifttyp Arial Normal
Text links-von unten nach oben verlaufend,
nach Ihren Vorgaben **auch waagerecht**



ES 267 LA 3

S 267 LA 1
Schrifttyp Arial Normal



ES 266 LA 3
Auch mit Hausnummer!

ES 266 LA 1
Schrifttyp Arial Normal
Auch ohne Hausnummer!
Siehe Übersicht S.3

ES 266 mit oder ohne Hausnummer lieferbar!



ES 302 LA 1



ES 110 LA 3
Glas mattiert ohne Motiv



ES 306 LA 3-MV
MV= mit Vögel



ES 306 LA 3-OV
OV=ohne Vögel

ES 306 LA 1
Auf Wunsch auch ohne stilisierte Sonne



ES 302 LA 1



ES 302 LA 3
Motiv teilmattiert
(teilmattiert bei Bestellungen angeben!)

Ländliche Gemütlichkeit



ES 305 LA 1
Motiv matt / Glas klar



ES 305 LA 2
Glas matt / Motiv klar



ES 305 LA 3
Glas matt / Motiv klar


ES 305 LA 1
Glas matt / Motiv klar



ES 003 LA 3
Glas matt/Motiv klar

ES 303 LA 1
Glas matt/Motiv klar
Ginkgo seitlich

*Ginkgo wahlweise
seitlich oder mittig
angeordnet!*



ES 303 LA 1
Motiv matt / Glas klar
Ginkgo seitlich



ES 303 LA 2
Glas matt / Motiv klar
Ginkgo mittig



ES 217 LA 2
Motiv matt auf Satinato



ES 217 LA 1
Motiv matt/Glas klar, auch Glas matt/Motiv klar,
oder Motiv matt auf Satinato



ES 217 LA 1
Ausführung Glas matt / Motiv klar, auch lieferbar
Motiv matt/Glas klar oder Motiv matt auf Satinato



ES 304 LA 1

ES 304 LA 3
(siehe auch Seite 12)




ES 410 LA 1-MF
MF= mit Fries


*Wählen Sie
zwischen
MF=mit Fries oder OF=ohne Fries*



Weintraube



Pferd klassisch



Hirsch




Blume



Pferd modern



Schäferhund



ES 410 LA 2-OF
OF= ohne Fries



ES 410 LA 2-MF
MF= mit Fries



ES 206 LA 1
Glas matt / Motiv klar


ES 206 LA 3-OB
(OB=ohne Blume mittig)
(MB= mit Blume mittig)
Abb. Glas matt/Motiv klar



ES 206 LA 3-MB
(MB= mit Blume mittig)
(OB=ohne Blume mittig)
Abb. Motiv matt auf Satinato



ES 206 LA 3-MB
(MB= mit Blume mittig)
(OB=ohne Blume mittig)
Abb. Glas matt/Motiv klar



ES 209 LA 2
Motiv matt auf Satinato



ES 209 LA 1
Motiv matt/Glas klar, auch Glas matt/Motiv klar,
oder Motiv matt auf Satinato



ES 209 LA 1
Ausführung Glas matt / Motiv klar, auch lieferbar
Motiv matt/Glas klar oder Motiv matt auf Satinato



ES 208 LA 1
Glas matt/Motiv klar



ES 207 LA 1
Motiv matt auf Satinato



ES 207 LA 1
Motiv matt/Glas klar



ES 203 LA 2



ES 203 LA 3

ES 203 LA 1

Modell-Index

Ganzglasfüllungen LA 1

Modell	Seite
ES 113 LA1	07
ES 203 LA1	21
ES 206 LA1	20
ES 207 LA1	20
ES 208 LA1	20
ES 209 LA1	21
ES 217 LA1	19
ES 221 LA1	08
ES 231 LA1	11
ES 233 LA1	03
ES 234 LA1	08
ES 235 LA1	07
ES 241 LA1	10
ES 242 LA1	07
ES 260 LA1	14
ES 265 LA1	03
ES 266 LA1	14
ES 267 LA1	14
ES 270 LA1	09
ES 302 LA1	16
ES 303 LA1	18
ES 304 LA1	18
ES 305 LA 1	17
ES 306 LA1	17
ES 310 LA1	10
ES 410 LA1	18
ES 502 LA 1	05
ES 505 LA1	04
ES 506 LA 1	06
ES 507 LA1	06
ES 508 LA1	05
ES 509 LA 1	10
ES 510 LA1	11
ES 511 LA1	11
ES 512 LA 1	05
ES 513 LA1	04
ES 543 LA1	09
ES 544 LA1	10
ES 545 LA1	11

Ganzglasseitenteile LA 3

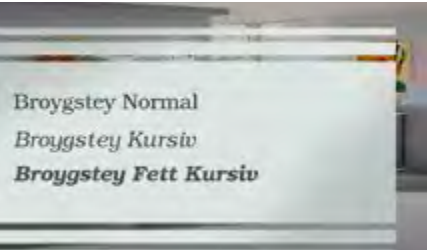
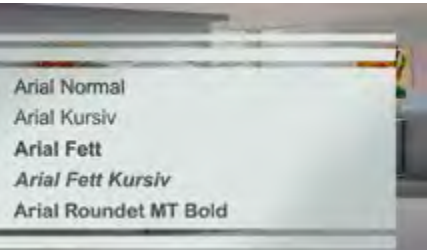

Modell	Seite
ES 003 LA3	18
ES 012 LA3	05,14
ES 013 LA3	04
ES 031 LA3	10,11
ES 034 LA3	08
ES 042 LA3	07
ES 110 LA3	14,17
ES 111 LA3	12
ES 112 LA3	12
ES 113 LA3	07
ES 114 LA3	13
ES 115 LA3	13
ES 116 LA3	15
ES 203 LA3	21
ES 206 LA3-MB	12,20
ES 206 LA3-OB	20
ES 221 LA3	08
ES 233 LA3	13
ES 234 LA3	13
ES 241 LA3	10
ES 260 LA3	14,15
ES 265 LA3	15
ES 266 LA3	14
ES 267 LA3	14
ES 270 LA3	09
ES 302 LA 3	16
ES 303 LA3	12
ES 304 LA3	12,18
ES 305 LA3	17
ES 306 LA3	17
ES 310 LA3	13
ES 411 LA3	13
ES 502 LA3	05
ES 504 LA3	12
ES 505 LA 3	04
ES 506 LA3	06
ES 507 LA3	06
ES 508 LA 3	05
ES 509 LA 3	10
ES 510 LA3	11
ES 511 LA3	11
ES 544 LA3	10
ES 545 LA3	11

Halbglasfüllungen LA 2

Modell	Seite
ES 203 LA2	21
ES 209 LA2	21
ES 217 LA2	19
ES 221 LA2	08
ES 233 LA2	02
ES 234 LA2	08
ES 242 LA2	07
ES 268 LA 2	15
ES 269 LA2	15
ES 270 LA2	09
ES 303 LA2	18
ES 305 LA2	17
ES 410 LA2	19
ES 505 LA2	04
ES 506 LA2	06
ES 507 LA2	06
ES 513 LA2	04
ES 543 LA2	09

Schriftenauswahl

Geben Sie bei Bestellungen bitte an:
-Die gewünschte Schriftart
-Text waagerecht oder senkrecht
-Senkrecht links, Verlauf von unten
-Senkrecht rechts, Verlauf von oben
-Senkrecht mittig, Verlauf nach Wunsch



Beispiele
für
Fenster!

Hinweise:
Die abgebildeten Gläser werden indivi-
duell nach Maß gefertigt. Die Darstellung
der abgebildeten Gläser ist maßstäblich
unverbindlich. Minimale Abweichungen
bei durchgehenden Motiven mit den An-
gaben „Versatz“ bzw „Abstand“ sind,
bedingt durch das verklotzen der Isolier-
gläser, zulässig. Gestaltungstechnische
Änderungen zur Motivanpassung sind
vorbehalten.

Kopiervorlage Bestellschein Ganzglasfüllungen für Eingangstüren

Bestellung ☐ Anfrage ☐

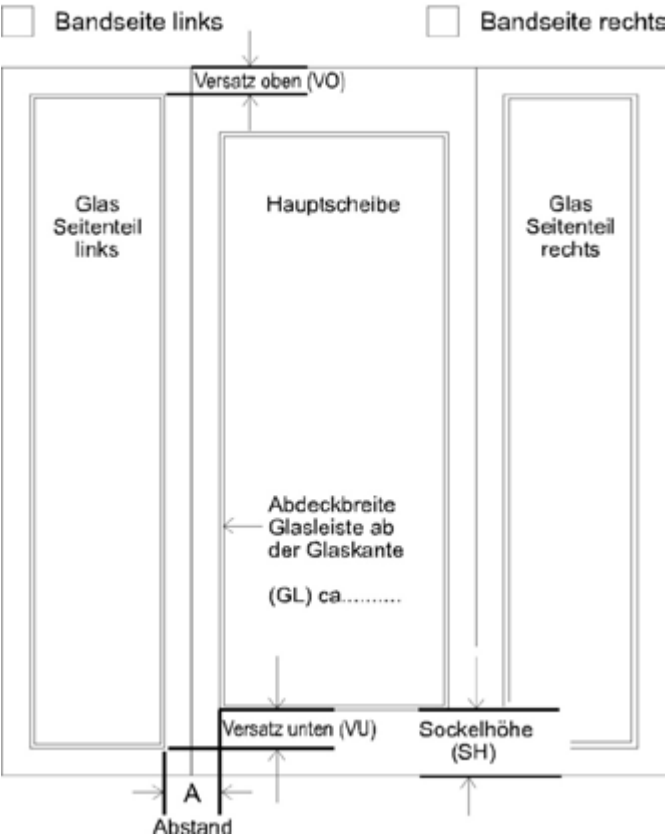
gemäß unseren allgemeinen Geschäftsbedingungen und den Richtlinien der Glasindustrie

Besteller / Fachhändler

Bemerkungen

Firma /Name	Lieferanschrift Isolierglaswerk (nur nach Absprache)
Straße	
PLZ /Ort	
Tel./Fax	
Mail	
Kommision	
gew.Liefertermin	

Aussenansicht



3-fach Isolierglas Ug-Wert ca 0.7-1.1 ab 36 mm Glasstärke	
Außenscheibe	
SZR	
Motivscheibe	
SZR	
Innenscheibe	
Gesamstärke	
Warme Kante (TGi schwarz) <input type="checkbox"/>	

2-fach Isolierglas Ug-Wert ca.1.1 bei 28 mm Glasstärke	
Außenscheibe	
SZR	
Motivscheibe	
Gesamstärke	
Warme Kante (TGi schwarz) <input type="checkbox"/>	

	Bestell- nummer	Breite	Höhe	Versatz unten (VU)	Versatz oben (VO)	Abstand (A)	Sockel Höhe (SH)	Abd.Glas- leiste(GL)
Hauptscheibe 1								
Hauptscheibe 2								
Seitenteil links								
Seitenteil rechts								
Ausführung	Glas matt / Motiv klar <input type="checkbox"/>		Motiv matt/Glas klar <input type="checkbox"/>			Motiv matt auf Satinato <input type="checkbox"/>		

Schriftauswahl / Bemerkungen:

Schriftart:

Ausrichtung:

Ihr Fachhändler in Ihrer Nähe

